

CTEZED 25 HV auf IVECO

↑ 25 m

→ 12 m

👤 250 kg

Vielseitigkeit und Sicherheit bei maximalen Leistungen.

Benutzerfreundlichkeit.
Kontrolle.
Technologie.



CTEZED 25 HV auf IVECO

25 m Arbeitshöhe, 12 m Reichweite,
System S³ EVO, ZED 25 HV legt neue
Standards in seiner Kategorie fest.



S³ EVO



Höhenstabilität



250 kg Tragfähigkeit
im Korb



Kein Ausschwenken
des Auslegerendes

TECHNISCHE DATEN

- » Zweiteiliger Gelenkarm + Teleskoparm mit 2 Ausschüben
- » Pantograf-Bewegung mit Pleuelstangen
- » Turmdrehung um $\pm 320^\circ$
- » Elektrohydraulische Proportional-Steuerbefehle, simultan mit Beschleunigungs- und Verzögerungsrampen für eine fließendere Steuerung der Bewegungen
- » Motorstart/-stopp vom Korb aus
- » Automatische Motordrehzahlregelung und über Bodensteuerung
- » Rutschfeste Aluminium-Plattform
- » Arbeitsbühne aus Aluminium 1400x700x1100 mm
- » Hydraulische Korbdrehung um $90^\circ + 90^\circ$
- » Korbnivellierung mit Master-/Slave-System
- » 4 hydraulische Stützen mit Bodenkontaktsensoren Vorderstützen mit hydraulischem Ausschub der Querträger, hintere feste Stützen mit minimaler Abstützbreite
- » Variable Abstützung mit S³ Smart Stability System EVO
- » Nivellierkapazität bis zu 3%
- » Elektronisches Steuersystem CAN BUS
- » Ladezelle
- » Hydraulisches System, angetrieben durch eine Zahnradpumpe, die an der Zapfwelle des Fahrzeugs installiert ist
- » Summer zur Anzeige der Zapfwellen-Einschaltung
- » Betriebsstundenzähler in der Kabine
- » Steckdose 230 V AC CE im Korb
- » CE-Kennzeichnung gemäß UNI EN 280:2015
- » Standard-Lackierung Blau (RAL 5017) und Weiß (RAL 9003)



Video ansehen

STRENX™
PERFORMANCE STEEL


IPAF



**250 KG TRAGFÄHIGKEIT
IM KORB**



**BENUTZERFREUNDLICHE
UND INTUITIVE SCHNITTSTELLE**

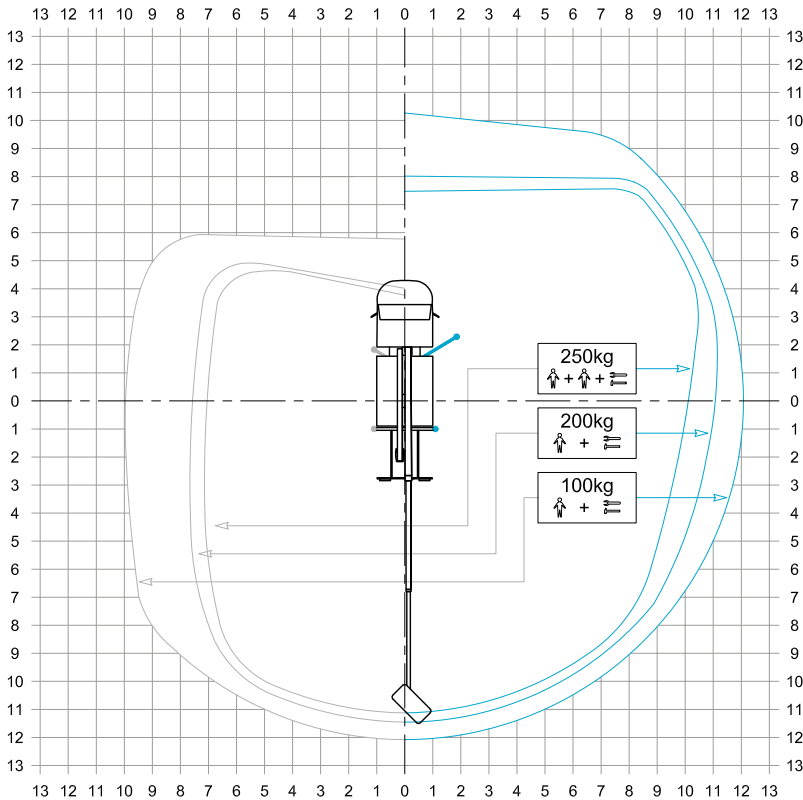


CTE CONNECT

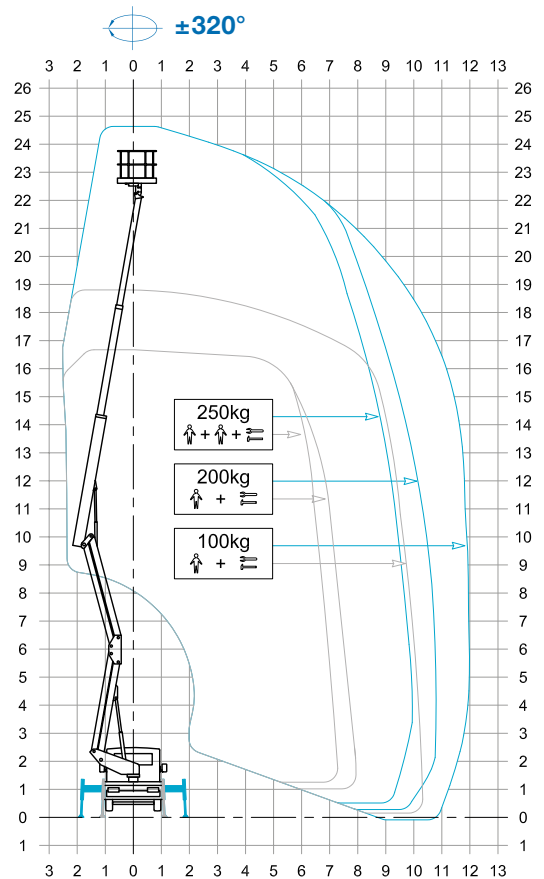


**FERNSTEUERUNG DIAGNOSE
IM BEDIENFELD INTEGRIERT**

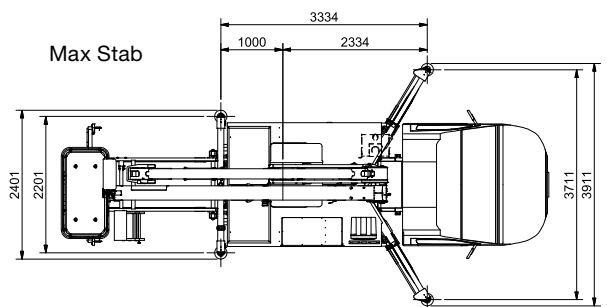
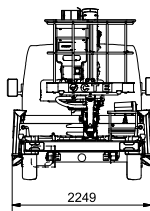
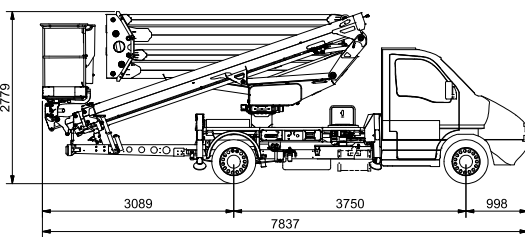
STABILISIERUNG



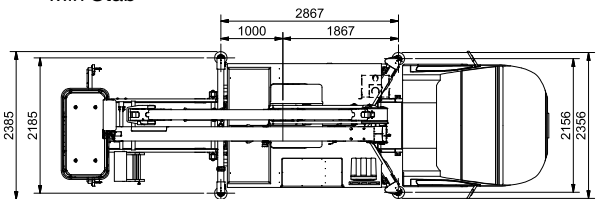
ARBEITSBEREICH



ABMESSUNGEN



Min Stab



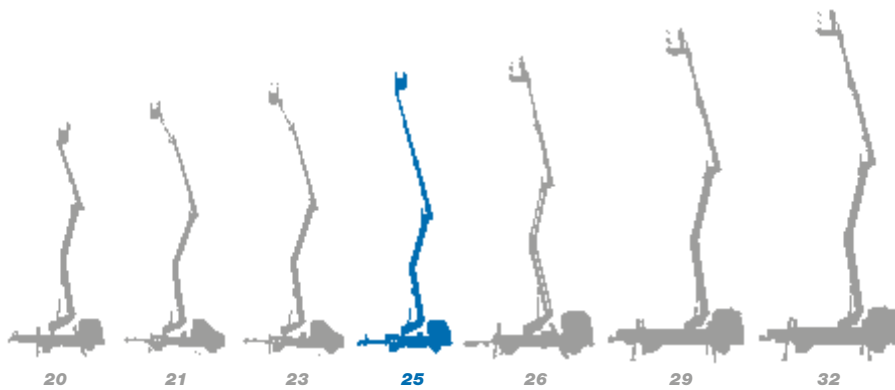
- 25* m** **1,4 x 0,7 x 1,1 m**
- 23* m** **12* m**
- 250 kg** **GVW min 3.500 kg**

* Arbeitshöhe und seilt. Reichweite können +/- 3% von den angegebenen Werten abweichen.

Die Angaben dieses technischen Datenblattes sind unverbindlich. Änderungen sind jeder Zeit und unangemeldet vorbehalten. Diese Informationen dienen nur einer besseren Erläuterung _ZED 25 HV Iveco - ed. 09/22



Lkw-Gelenkteleskopbühnen mit Arbeitshöhen von 20 bis 32 m



- ★ Ausgesprochen vielseitige Konfiguration des Auslegerarms
- ★ Die kompaktesten Arbeitsbühnen der Kategorie
- ★ Klares Design des Auslegerarms
- ★ Intuitive und benutzerfreundliche Steuerungen
- ★ Ausgezeichnete Höhenstabilität
- ★ Einfache Wartung



CTE, eine der größten Firmen auf dem Markt für das Anheben von Personen und die Versetzung von Materialien.



**Kundendienst
After-Sales-Service**



**Service
Ersatzteile**



**Planmäßige
Wartung**



**Kundendienst
beim Kunden**



**Autorisierte
Werkstätten**

Effiziente Dienstleistungen, innovative technische Lösungen, prompter Kundendienst, professionelle Beratung und Schulung: Work Becomes Easy ist all dies.

Ein Stil, eine Philosophie, die auf die Kunden, ihre Sicherheit und die Qualität ihres Lebens ausgerichtet sind. Aus diesem Grund arbeitet bei CTE ein Team, das seine Ideen, Motivationen und Leidenschaften einsetzt, um die Arbeit der Unternehmen, die im Bereich des Anhebens von Personen und Gegenständen tätig sind, zu vereinfachen.



CTE s.p.a.
Via Caproni, 7
38068 Rovereto (TN)

Factory
Loc. Terramatta, 5
37010 Rivoli Veronese (VR)

Tel. +39 0464 48.50.50
info@ctelift.com
www.ctelift.com



UNI EN ISO 9001:2008 IT 61659